


# GREE SPLIT KLÍMÁK



„A” energia osztály



programozható időzítő



turbó gomb



automata üzem



LED kijelző



intelligens leolvasztás



kompakt design



óra kijelzés



automata tisztítás



kellemes éjszakai mód



széles légtérelés



ön-diagnózis



áramszünet memória



zár

















1W-os standby

		GREE GWH07NA CLASSIC	GREE GWH09NA CLASSIC	GREE GWH12NB CLASSIC	GREE GWH18ND CLASSIC	GREE GWH24ND CLASSIC
HŰTŐ TELJESÍTMÉNY	kW	2,2	2,6	3,2	4,7	6,2
FŰTŐ TELJESÍTMÉNY	kW	2,4	2,8	3,5	4,9	6,5
BELTÉRI MÉRET	mm	730x255x170	730x255x170	790x265x177	940x298x200	940x298x200
KÜLTÉRI MÉRET	mm	720x428x310	776x540x320	776x540x320	848x540x320	913x680x378
BELTÉRI ZAJSZINT	dB(A)	40/37/35/32	40/37/35/32	41/38/35/32	46/44/39/35	46/44/39/35
KÜLTÉRI ZAJSZINT	dB(A)	50	50	52	55	56
BELTÉRI SÚLYA	kg	8	8	9	13	13
KÜLTÉRI SÚLYA	kg	23,5	31	31	40	46
HŰTŐKÖZEG		R410a	R410a	R410a	R410a	R410a
LÉGSZÁLÍTÁS	m <sup>3</sup> /óra	400	400	550	850	850
FESZÜLTÉG	V	220-230	220-230	220-230	220-230	220-230
FREKVENCIA	Hz	50	50	50	50	50
FÁZIS		1	1	1	1	1
TELJ.FELVÉTEL HŰTŐ	W	685	821	1004	1460	1900
TELJ.FELVÉTEL FŰTŐ	W	659	779	973	1430	1900
PÁRÁTLANÍTÁS	l/óra	1,2	1,2	1,2	1,2	1,2
CSÓMÉRET FOLYADÉK	mm	6	6	6	6	6
CSÓMÉRET GÁZ	mm	10	10	10	12	12
EER/COP	W/W	3,20/3,61	3,21/3,61	3,21/3,61	3,21/3,48	3,24/3,42

CLASSIC

# GREE SPLIT KLÍMÁK

















-   
 programozható  
időzítő
-   
 turbó  
gomb
-   
 automata  
üzem
-   
 LED  
kijelző
-   
 intelligens  
leolvasztás
-   
 kompakt  
design
-   
 24:00  
óra  
kijelzés
-   
 automata  
tisztítás
-   
 kellemes  
éjszakai  
mód
-   
 széles  
légtérelés
-   
 ön-  
diagnózis
-   
 áramszünet  
memória
-   
 zár
-   
 1W-os  
standby

		GREE GWH07NA LINE	GREE GWH09NA LINE	GREE GWH12NB LINE	GREE GWH18ND LINE	GREE GWH24ND LINE
HŰTŐ TELJESÍTMÉNY	kW	2,2	2,6	3,2	4,7	6,2
FŰTŐ TELJESÍTMÉNY	kW	2,4	2,8	3,5	4,9	6,5
BELTÉRI MÉRET	mm	730x255x170	730x255x170	790x265x177	940x298x200	940x298x200
KÜLTÉRI MÉRET	mm	720x428x310	776x540x320	776x540x320	848x540x320	913x680x378
BELTÉRI ZAJSZINT	dB(A)	40/37/35/32	40/37/35/32	41/38/35/32	46/44/39/35	46/44/39/35
KÜLTÉRI ZAJSZINT	dB(A)	50	50	52	55	56
BELTÉRI SÚLYA	kg	8	8	9	13	13
KÜLTÉRI SÚLYA	kg	23,5	31	31	40	46
HŰTŐKÖZEG		R410a	R410a	R410a	R410a	R410a
LÉGSZÁLÍTÁS	m <sup>3</sup> /óra	400	400	550	850	850
FESZÜLTSG	V	220-230	220-230	220-230	220-230	220-230
FREKVENCIA	Hz	50	50	50	50	50
FÁZIS		1	1	1	1	1
TELJ.FELVÉTEL HŰTŐ	W	685	821	1004	1460	1900
TELJ.FELVÉTEL FŰTŐ	W	659	779	973	1430	1900
PÁRÁTLANÍTÁS	l/óra	1,2	1,2	1,2	1,2	1,2
CSŐMÉRET FOLYADÉK	mm	6	6	6	6	6
CSŐMÉRET GÁZ	mm	10	10	10	12	12
EER/COP	W/W	3,20/3,61	3,21/3,61	3,21/3,61	3,21/3,48	3,24/3,42

LINE

# GREE SPLIT KLÍMÁK



-   
 programozható időzítő
-   
 turbó gomb
-   
 automata üzem
-   
 LED kijelző
-   
 intelligens leolvasztás
-   
 kompakt design
-   
 óra kijelzés
-   
 automata tisztítás
-   
 kellemes éjszakai mód
-   
 széles légtérelés
-   
 ön-diagnózis
-   
 áramszünet memória
-   
 zár
-   
 1W-os standby

		GREE GWH07NA IDEAL	GREE GWH09NA IDEAL	GREE GWH12NB IDEAL	GREE GWH18ND IDEAL	GREE GWH24ND IDEAL
HŰTŐ TELJESÍTMÉNY	kW	2,2	2,6	3,2	4,7	6,2
FŰTŐ TELJESÍTMÉNY	kW	2,4	2,8	3,5	4,9	6,5
BELTÉRI MÉRET	mm	730x255x170	730x255x170	790x265x177	940x298x200	940x298x200
KÜLTÉRI MÉRET	mm	720x428x310	776x540x320	776x540x320	848x540x320	913x680x378
BELTÉRI ZAJSZINT	dB(A)	40/37/35/32	40/37/35/32	41/38/35/32	46/44/39/35	46/44/39/35
KÜLTÉRI ZAJSZINT	dB(A)	50	50	52	55	56
BELTÉRI SÚLYA	kg	8	8	9	13	13
KÜLTÉRI SÚLYA	kg	23,5	31	31	40	46
HŰTŐKÖZEG		R410a	R410a	R410a	R410a	R410a
LÉGSZÁLÍTÁS	m <sup>3</sup> /óra	400	400	550	850	850
FESZÜLTSG	V	220-230	220-230	220-230	220-230	220-230
FREKVENCIA	Hz	50	50	50	50	50
FÁZIS		1	1	1	1	1
TELJ. FELVÉTEL HŰTŐ	W	685	821	1004	1460	1900
TELJ. FELVÉTEL FŰTŐ	W	659	779	973	1430	1900
PÁRÁTLANÍTÁS	l/óra	1,2	1,2	1,2	1,2	1,2
CSŐMÉRET FOLYADÉK	mm	6	6	6	6	6
CSŐMÉRET GÁZ	mm	10	10	10	12	12
EER/COP	W/W	3,20/3,61	3,21/3,61	3,21/3,61	3,21/3,48	3,24/3,42

IDEAL



# GREE SPLIT KLÍMÁK



„A” energia osztály



1W-os standby



automata tisztítás



automata üzem



LED kijelző



intelligens leolvasztás



kompakt design



óra kijelzés



kellemes éjszakai mód



széles légterelés



programozható időzítő



turbó gomb



ön-diagnózis



áramszünet memória



zár

		GREE GWH09MA STYLE	GREE GWH12MB STYLE	GREE GWH18MC STYLE	GREE GWH24MD STYLE	GREE GWH18MA (09x2)STYLE	GREE GWH24MB (12x2)STYLE
HŰTŐ TELJESÍTMÉNY	kW	2,6	3,5	5,3	6,6	2x2,5	2x3,5
FŰTŐ TELJESÍTMÉNY	kW	2,8	4,0	5,9	7,3	2x3,0	2x3,6
BELTÉRI MÉRET	mm	790x265x170	845x275x180	940x298x200	1007x315x219	790x265x170	845x275x180
KÜLTÉRI MÉRET	mm	848x540x320	848x540x320	913x680x378	955x700x424	1018x700x412	1018x700x412
BELTÉRI ZAJSZINT	dB(A)	40/37/33/29	41/38/34/29	47/44/41/37	47/43/40/35	39/37/33/29	41/38/34/29
KÜLTÉRI ZAJSZINT	dB(A)	50	51	56	57	56	58
BELTÉRI SÚLYA	kg	9	10	13	16	9	10
KÜLTÉRI SÚLYA	kg	26	40	46	57	58	65
HŰTŐKÖZEG		R410a	R410a	R410a	R410a	R410a	R410a
LÉGSZÁLÍTÁS	m <sup>3</sup> /óra	500	630	850	900	500x2	630x2
FESZÜLTÉG	V	220-230	220-230	220-230	220-230	220-230	220-230
FREKVENCIA	Hz	50	50	50	50	50	50
FÁZIS		1	1	1	1	1	1
TELJ.FELVÉTEL HŰTŐ	W	809	1075	1580	2056	1860	2325
TELJ.FELVÉTEL FŰTŐ	W	775	1100	1620	2126	1760	2111
PÁRÁTLANÍTÁS	l/óra	1,2	1,2	1,2	1,2	1,2	1,2
CSÓMÉRET FOLYADÉK	mm	6	6	6	6	6	6
CSÓMÉRET GÁZ	mm	10	12	12	16	10	12
EER/COP	W/W	3,21/3,61	3,26/3,64	3,35/3,61	3,21/3,41	3,01/3,41	3,01/3,41

STYLE



# GREE INVERTERES SPLIT KLÍMÁK



**G<sup>10</sup> Inverter**  
50% energiamegtakarítás



„A” energia osztály



G10 inverter



1W-os standby



automata üzem



LED kijelző



intelligens leolvasztás



programozható időzítő



óra kijelzés



automata tisztítás



kellemes éjszakai mód



széles légterelés



turbo gomb



ön-diagnózis



áramszünet memória



zár

		GREE GWH09KF COMFORT	GREE GWH12KF COMFORT	GREE GWH18KG COMFORT	GREE GWH24KG COMFORT
HŰTŐ TELJESÍTMÉNY	kW	2,6(0,4~3,2)	3,5(0,6~4,0)	5,3(1,1~6,5)	6,5(1,5~7,0)
FŰTŐ TELJESÍTMÉNY	kW	3,5(0,4~4,1)	4,1(0,6~5,1)	5,7(1,0~7,0)	7,0(1,2~7,8)
BELTÉRI MÉRET	mm	770x283x201	770x283x201	865x305x215	1008x319x221
KÜLTÉRI MÉRET	mm	710x550x318	710x550x318	955x700x396	955x700x396
BELTÉRI ZAJSZINT	dB(A)	41/38/30/25	42/39/31/26	45/40/37/32	46/42/37/32
KÜLTÉRI ZAJSZINT	dB(A)	51	53	54	54
BELTÉRI SÚLYA	kg	8	9	12	15
KÜLTÉRI SÚLYA	kg	28	30	52	52
HŰTŐKÖZEG		R410a	R410a	R410a	R410a
LÉGSZÁLÍTÁS	m <sup>3</sup> /óra	600	680	800	950
FESZÜLTSG	V	220-230	220-230	220-230	220-230
FREKVENCIA	Hz	50	50	50	50
FÁZIS		1	1	1	1
TELJ. FELVÉTEL HŰTŐ	W	800(200~1350)	1100(220~1450)	1600(360~2500)	1985(350~2500)
TELJ. FELVÉTEL FŰTŐ	W	950(200~1450)	1135(220~1550)	1578(350~2600)	1930(350~2700)
PÁRÁTLANÍTÁS	l/óra	1,2	1,2	1,2	1,2
CSÓMÉRET FOLYADÉK	mm	6	6	6	6
CSÓMÉRET GÁZ	mm	10	10	12	12
EER/COP	W/W	3,30/3,70	3,21/3,61	3,31/3,61	3,25/3,62

COMFORT INVERTER

# GREE INVERTERES SPLIT KLÍMÁK



**G<sup>10</sup> Inverter**  
50% energiamegtakarítás



1W-os standby



automata üzem



„I Feel” funkció



intelligens leolvasztás



automata tisztítás



óra kijelzés



8°C-os fűtés  
(fagymentesítés)



kellemes éjszakai mód



széles légtérelés



programozható időzítő



turbó gomb



ön-diagnózis



áramszünet memória



zár



7 ventilátor fokozat



egészséges szűrők



cold plasma szűrő

GREE GWH12UB  
U-POEM

HŰTŐ TELJESÍTMÉNY	kW	3,5(1,3~4,0)
FŰTŐ TELJESÍTMÉNY	kW	3,8(0,9~4,3)
BELTÉRI MÉRET	mm	896x320x159
KÜLTÉRI MÉRET	mm	848x540x320
BELTÉRI ZAJSZINT	dB(A)	39/36/34/31/28/25/23
KÜLTÉRI ZAJSZINT	dB(A)	52
BELTÉRI SÚLYA	kg	11,5
KÜLTÉRI SÚLYA	kg	40
HŰTŐKÖZEG		R410a
LÉGSZÁLÍTÁS	m <sup>3</sup> /óra	560
FESZÜLTÉG	V	220-230
FREKVENCIA	Hz	50
FÁZIS		1
TELJ.FELVÉTEL HŰTŐ	W	969(360~1300)
TELJ.FELVÉTEL FŰTŐ	W	1055(340~1330)
PÁRÁTLANÍTÁS	l/óra	1,2
CSŐMÉRET FOLYADÉK	mm	6
CSŐMÉRET GÁZ	mm	12
EER/COP	W/W	3,61/3,61

U-POEM INVERTER

# GREE VARIÁLHATÓ MULTI INVERTERES KÜLTÉRIK



„I Feel”  
funció



turbó  
gomb



automata  
üzem



LED  
kijelző



intelligens  
leolvasztás



óra  
kijelzés



automata  
tisztítás



kellemes  
éjszakai  
mód



széles  
légtételés



programozható  
időzítő



ön-  
diagnózis



áramszünet  
memória



zár



**G<sup>10</sup> Inverter**

50% energiamegtakarítás



„A+” energia  
osztály

VARIÁLHATÓ INVERTERES KÜLTÉRIK

		GREE GWHD(18) KÜLTÉRI	GREE GWHD(24) KÜLTÉRI	GREE GWHD(28) KÜLTÉRI	GREE GWHD(42) KÜLTÉRI
		max 2 beltéri	max 3 beltéri	max 4 beltéri	max 5 beltéri
HŰTŐ TELJESÍTMÉNY	kW	5,3(2,1~6,2)	7,1(2,7~10,0)	8,0(2,7~10,0)	11,6(3,5~13,6)
FŰTŐ TELJESÍTMÉNY	kW	6,0(1,6~6,5)	8,5(2,8~11,0)	9,3(2,8~11,0)	13,0(4,5~14,0)
TELJ. FELVÉTEL HŰTŐ	W	1550(500~2550)	2200(650~4500)	2480(650~4500)	3590(1300~4900)
TELJ. FELVÉTEL FŰTŐ	W	1540(580~2700)	2350(980~3950)	2550(980~3950)	3545(1300~4400)
KÜLTÉRI MÉRET	mm	913x680x378	1018x840x412	955x700x396	1015x440x1103
KÜLTÉRI ZAJSZINT	dB(A)	50	52	53	54
KÜLTÉRI SÚLYA	kg	43	59	75	102
EER/COP	W/W	3,23/3,63	3,21/3,62	3,23/3,63	3,23/3,66
HŰTŐKÖZEG		R410a	R410a	R410a	R410a
CSÓMÉRET FOLYADÉK	mm	6	6	6-10	6-10
CSÓMÉRET GÁZ	mm	10	10-12	10-16	10-16
FESZÜLTSG	V	220-230	220-230	220-230	220-230
FREKVENCIA	Hz	50	50	50	50
FÁZIS		1	1	1	1



# GREE VARIÁLHATÓ INVERTERES BELTÉRIK



„I Feel”  
funkció



turbó  
gomb



automata  
üzem



LED  
kijelző



intelligens  
leolvasztás



óra  
kijelzés



automata  
tisztítás



kellemes  
éjszakai  
mód



széles  
légtételés



programozható  
időzítő



ön-  
diagnózis



áramszünet  
memória



zár



**G<sup>10</sup> Inverter**

50% energiamegtakarítás



„A” energia  
osztály

VARIÁLHATÓ ART MULTI INVERTER BELTÉRIK



		GREE GWH(07)AA ART BELTÉRI	GREE GWH(09)AA ART BELTÉRI	GREE GWH(12)AB ART BELTÉRI	GREE GWH(18)AC ART BELTÉRI
HŰTŐ TELJESÍTMÉNY	kW	2,1	2,6	3,5	5,3
FŰTŐ TELJESÍTMÉNY	kW	2,6	2,8	3,8	5,8
BELTÉRI MÉRET	mm	815x267x165	815x267x165	872x283x178	960x300x195
BELTÉRI ZAJSZINT	dB(A)	37/35/32/29	38/35/32/29	40/35/33/30	46/43/38/34
BELTÉRI SÚLYA	kg	10	10	11	13
LÉGSZÁLLÍTÁS	m <sup>3</sup> /óra	420	450	550	840

# GREE VARIÁLHATÓ MULTI INVERTERES BELTÉRIK



„I Feel”  
fünció



turbó  
gomb



automata  
üzem



LED  
kijelző



intelligens  
leolvasztás



óra  
kijelzés



automata  
tisztítás



kellemes  
éjszakai  
mód



széles  
légtelérés



programozható  
időzítő



ön-  
diagnózis



áramszünet  
memória



zár



**G<sup>10</sup> Inverter**  
50% energiamegtakarítás



„A” energia  
osztály

		GREE GKH(12)BA KAZETTÁS BEL.	GREE GKH(18)BA KAZETTÁS BEL.
HŰTŐ TELJESÍTMÉNY	kW	3,5	4,5
FŰTŐ TELJESÍTMÉNY	kW	4,0	5,0
BELTÉRI MÉRET	mm	570x230x570	570x230x570
BELTÉRI ZAJSZINT	dB(A)	47/41	47/41
BELTÉRI SÚLYA	kg	20	20
LÉGSZÁLÍTÁS	m <sup>3</sup> /óra	600	600



		GREE GFH(09)EA LÉGCSATORNÁS	GREE GFH(12)EA LÉGCSATORNÁS	GREE GFH(18)EA LÉGCSATORNÁS
HŰTŐ TELJESÍTMÉNY	kW	2,5	3,5	5,0
FŰTŐ TELJESÍTMÉNY	kW	2,8	3,8	5,5
BELTÉRI MÉRET	mm	700x200x615	700x200x615	900x200x615
BELTÉRI ZAJSZINT	dB(A)	37	39	40
BELTÉRI SÚLYA	kg	22	24	25
LÉGSZÁLÍTÁS	m <sup>3</sup> /óra	450	550	700



KAZETTÁS LÉGCSATORNÁS PARAPET MENNYEZETI

		GREE GTH(09)BA PARAPET BELT.	GREE GTH(12)BA PARAPET BELT.	GREE GTH(18)BA PARAPET BELT.
HŰTŐ TELJESÍTMÉNY	kW	2,5	3,5	5,0
FŰTŐ TELJESÍTMÉNY	kW	2,8	3,8	5,5
BELTÉRI MÉRET	mm	1220x700x225	1220x700x225	1220x700x225
BELTÉRI ZAJSZINT	dB(A)	43	44	50
BELTÉRI SÚLYA	kg	35	35	35
LÉGSZÁLÍTÁS	m <sup>3</sup> /óra	550	600	700



# GREE UNIVERZÁL KAZETTÁS KLÍMÁK



**G<sup>10</sup> Inverter**

50% energiamegtakarítás



„A” energia osztály (csak inverter)



beépített  
cseppvizszivattyú



magas  
teljesítmény  
(csak inverter)



intelligens  
leolvasztás



széles  
légtérelés



teljeskörű  
védelem



kompakt  
design



könnyen  
karbantartható


		GREE GKH18/GUHN18 KAZETTÁS	GREE GKH24/GUHN24 KAZETTÁS	GREE GKH42/GUHN42 KAZETTÁS	GREE GKH18/GUHD18 KAZ.INVERTER	GREE GKH24/GUHD24 KAZ.INVERTER
HŰTŐ TELJESÍTMÉNY	kW	5,0	6,8	12,0	5,3(1,9~5,8)	7,0(2,4~8,3)
FŰTŐ TELJESÍTMÉNY	kW	5,4	7,5	14,0	6,1(1,5~6,6)	8,0(2,4~8,5)
BELTÉRI MÉRET	mm	600x600x230	840x840x240	840x840x320	840x840x240	840x840x240
KÜLTÉRI MÉRET	mm	820x320x540	1018x412x695	1032x412x1250	955x396x700	980x427x790
BELTÉRI ZAJSZINT	dB(A)	47/45/43	47/45/43	53/51/48	47/45/43	51/49/48
KÜLTÉRI ZAJSZINT	dB(A)	56	59	62	57	59
BELTÉRI SÚLYA	kg	20	27	32	27	27
KÜLTÉRI SÚLYA	kg	40	59	112	46	65
HŰTŐKÖZEG		R410a	R410a	R410a	R410a	R410a
LÉGSZÁLÍTÁS	m <sup>3</sup> /óra	550	1180	1660	1180	1400
FESZÜLTÉG	V	220-230	220-230	380-415	220-230	220-230
FREKVENCIA	Hz	50	50	50	50	50
FÁZIS		1	1	3	1	1
TELJ.FELVÉTEL HŰTŐ	W	2000	2620	4800	1650	2180
TELJ.FELVÉTEL FŰTŐ	W	1900	2500	5000	1700	2210
CSŐMÉRET FOLYADÉK	mm	6	10	12	6	10
CSŐMÉRET GÁZ	mm	12	16	19	12	16
EER/COP	W/W	2,50/2,84	2,60/3,00	2,50/2,80	3,21/3,62	3,21/3,62

VEZETÉKES FALI ÉS INFRA TÁVVEZÉRLŐ EGYRÁNT JÁR HOZZÁ!

KAZETTÁS / KAZETTÁS INVERTER



# GREE UNIVERZÁL LÉGCSATORNÁS KLÍMÁK



intelligens  
leolvasztás



széles  
légtelelés



teljeskörű  
védelem



kompakt  
design



könnyen  
karbantartható

		GREE GFH18/GUHN18 LÉGCSATORNÁS	GREE GFH24/GUHN24 LÉGCSATORNÁS	GREE GFH42/GUHN42 LÉGCSATORNÁS
HŰTŐ TELJESÍTMÉNY	kW	5,0	7,0	12,0
FŰTŐ TELJESÍTMÉNY	kW	5,7	8,0	14,0
BELTÉRI MÉRET	mm	1012x736x266	1270x530x268	1226x775x290
KÜLTÉRI MÉRET	mm	820x320x540	1018x412x695	1032x412x1250
LÉGCSATORNA NYÍLÁS	mm	738x125	820x160	820x160
BELTÉRI ZAJSZINT	dB(A)	42/40/38	47/44/42	50/48/46
KÜLTÉRI ZAJSZINT	dB(A)	56	59	62
BELTÉRI SÚLYA	kg	34	37	54
KÜLTÉRI SÚLYA	kg	40	59	112
HŰTŐKÖZEG		R410a	R410a	R410a
LÉGSZÁLÍTÁS	m <sup>3</sup> /óra	840	1600	2000
STATIKUS NYOMÁS	Pa	25	25	50
FESZÜLTÉG	V	220-230	220-230	380-415
FREKVENCIA	Hz	50	50	50
FÁZIS		1	1	3
TELJ.FELVÉTEL HŰTŐ	W	2100	2660	5300
TELJ.FELVÉTEL FŰTŐ	W	1800	2510	4900
CSŐMÉRET FOLYADÉK	mm	6	10	12
CSŐMÉRET GÁZ	mm	12	16	19
EER/COP	W/W	2,38/3,17	2,63/3,19	2,26/2,86

VEZETÉKES FALI ÉS INFRA TÁVVEZÉRLŐ EGYARÁNT JÁR HOZZÁI

LÉGCSATORNÁS

# GREE PARAPET ÉS MENNYEZETI KLÍMÁK



**G<sup>10</sup> Inverter**  
50% energiamegtakarítás



magas teljesítmény (csak inverter)



intelligens leolvasztás



széles légterelés



teljeskörű védelem



kompakt design




könnyen karbantartható

		GREE GTH18/GUHN18 PARAPET	GREE GTH24/GUHN24 PARAPET	GREE GTH42/GUHN42 PARAPET	GREE GTH18/GUHD18 PAR.INVERTER	GREE GTH24/GUHD24 PAR.INVERTER
HŰTŐ TELJESÍTMÉNY	kW	5,0	7,0	12,0	5,3(1,3~5,5)	7,0(3,0~7,8)
FŰTŐ TELJESÍTMÉNY	kW	5,7	8,0	14,0	6,1(1,5~6,6)	8,0(2,4~8,5)
BELTÉRI MÉRET	mm	836x695x238	1300x600x188	1590x695x238	1220x700x225	1220x700x225
KÜLTÉRI MÉRET	mm	820x320x540	1018x412x695	1032x412x1250	955x396x700	980x427x790
BELTÉRI ZAJSZINT	dB(A)	54/50/46	50/48/46	54/51/48	45/42/39	52/49/46
KÜLTÉRI ZAJSZINT	dB(A)	56	59	62	57	59
BELTÉRI SÚLYA	kg	26	33	48	42	43
KÜLTÉRI SÚLYA	kg	40	59	112	48	65
HŰTŐKÖZEG		R410a	R410a	R410a	R410a	R410a
LÉGSZÁLÍTÁS	m <sup>3</sup> /óra	700	1170	1800	900	1200
FESZÜLTSG	V	220-230	220-230	380-415	220-230	220-230
FREKVENCIA	Hz	50	50	50	50	50
FÁZIS		1	1	3	1	1
TELJ.FELVÉTEL HŰTŐ	W	2030	2610	4800	1650	2180
TELJ.FELVÉTEL FŰTŐ	W	2070	2590	4700	1700	2210
CSŐMÉRET FOLYADÉK	mm	6	10	12	6	10
CSŐMÉRET GÁZ	mm	12	16	19	12	16
EER/COP	W/W	2,46/2,75	2,68/3,09	2,50/2,98	3,21/3,62	3,21/3,62

VEZÉTKES FALI ÉS INFRA TÁVVEZÉRLŐ EGYRÁNT JÁR HOZZÁ!

PARAPET / MENNYEZETI

# GREE PÁRÁTLANÍTÓ



programozható időzítő



áramszünet memória



LED kijelző



teli víztartály riasztás



ön-diagnózis



cseppvíz-kivezetés



légtisztító szűrők



valós idejű páratartalom kijelzés



vízszint kijelzés



túlfolyás védelem



szűrő tisztítás emlékeztető

GREE GDN20AH
-----------------

PÁRÁTLANÍTÁS	l/nap	20,0
MÉRET	mm	343×523×262
ZAJSZINT	dB(A)	45
SÚLY	kg	14,5
HŰTŐKÖZEG		R134A
LÉGSZÁLLÍTÁS	m <sup>3</sup> /óra	150
FESZÜLTÉG	V	220-230
FREKVENCIA	Hz	50
FÁZIS		1
TELJ. FELVÉTEL	w	380
ÜZEMI ÁRAM	A	1,9
KOMPRESSZOR		ROTÁCIÓS
VENTILÁTOR		AXIÁL
ELPÁROLOGTATÓ		ALUMÍNIUM
VÍZTARTÁLY ÚRTART.	l	4/4,8

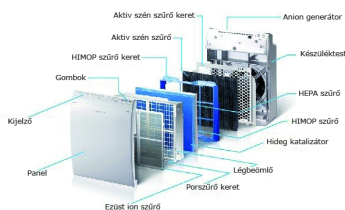
PÁRÁTLANÍTÓ



# GREE LÉGTISZTÍTÓ



-  programozható időzítő
-  kellemes éjszakai mód
-  külön vezérelhető szagtalanítás
-  LED kijelző
-  auto légminőség érzékelés és fordulatszabályozás
-  légtisztító szűrők
-  szag és por szenzor
-  szűrő tisztítás monitoring
-  szűrő cseré monitoring
-  áramszünet memória
-  zár



GREE	
GCF300CKNA	

AJÁNLOTT TERÜLET	m <sup>2</sup>	220
MÉRET	mm	396×576×245
ZAJSZINT	dB(A)	48/38/34/28
SÚLY	kg	10
TELJ.FELVÉTEL	W	62
LÉGSZÁLLÍTÁS	m <sup>3</sup> /óra	280
FESZÜLTÉG	V	115
FREKVENCIA	Hz	50
FÁZIS		1
SZÜRŐ 1		anion generátor
SZÜRŐ 2		aktív szén
SZÜRŐ 3		HEPA
SZÜRŐ 4		HIMOP
SZÜRŐ 5		hideg katalizátor
SZÜRŐ 6		ezüst ion

LÉGTISZTÍTÓ